

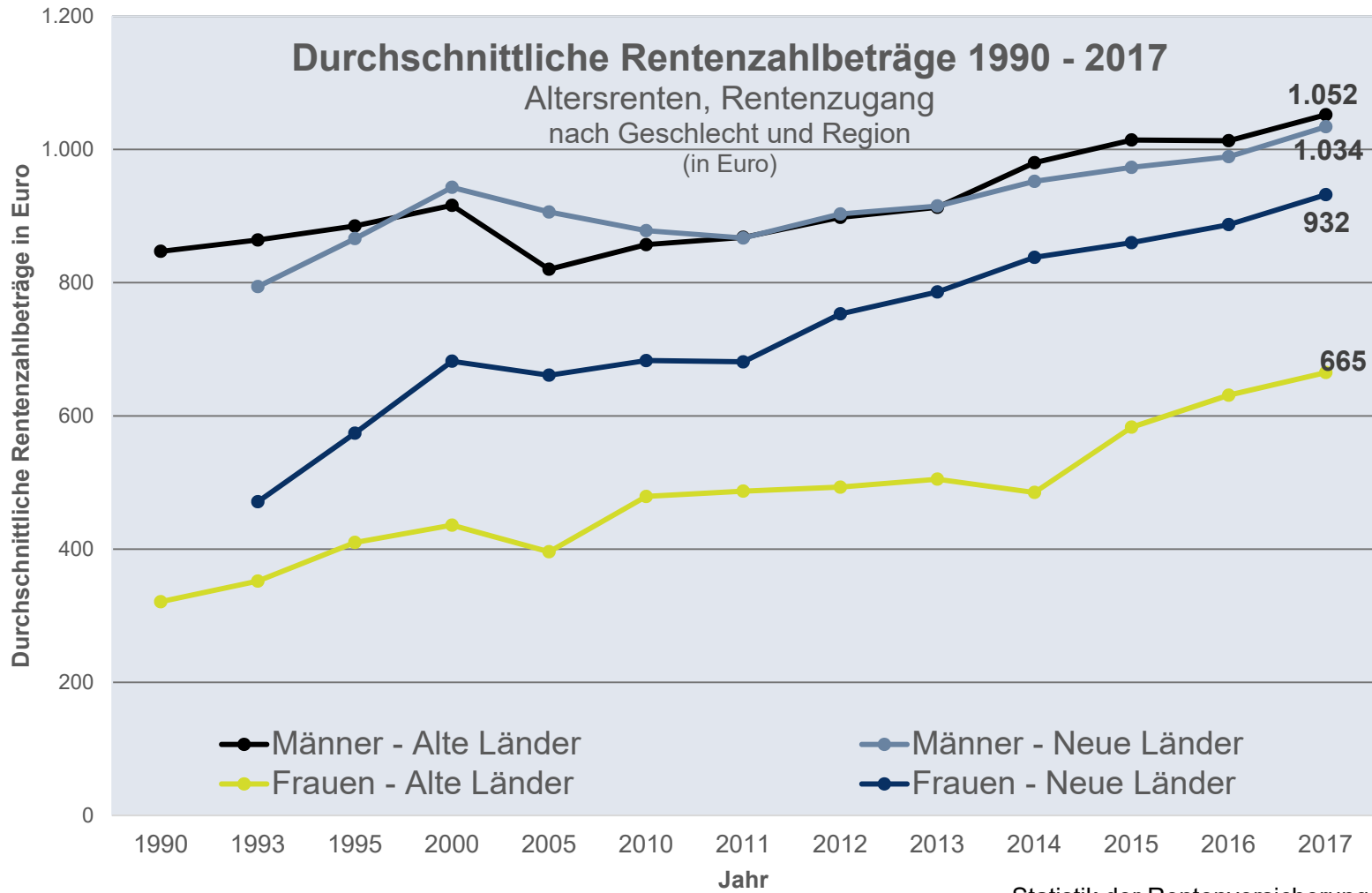
# Stand & Perspektiven der Alterssicherung von Frauen

## **Brigitte L. Loose**

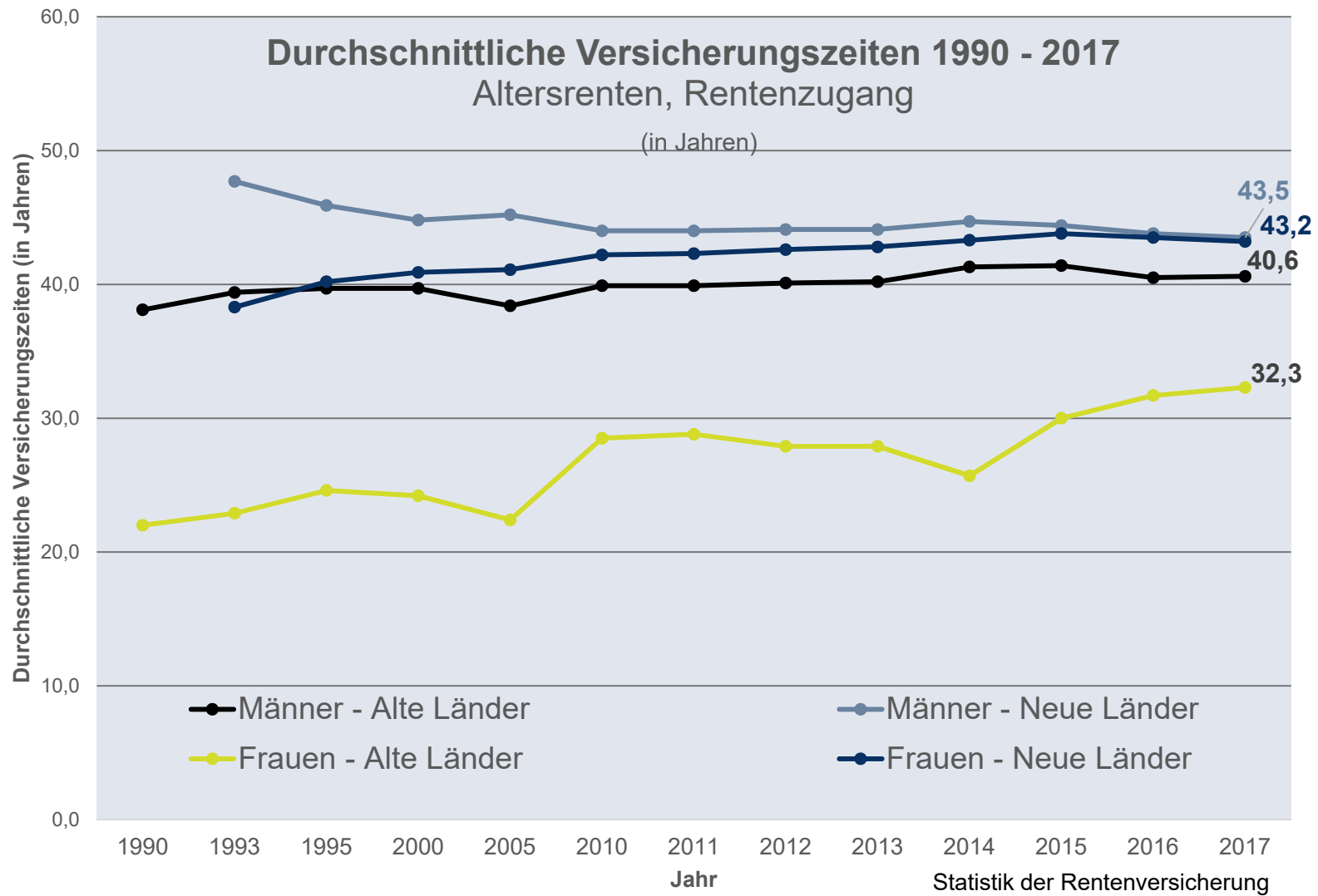
Leiterin des Forschungsnetzwerk Alterssicherung (FNA)

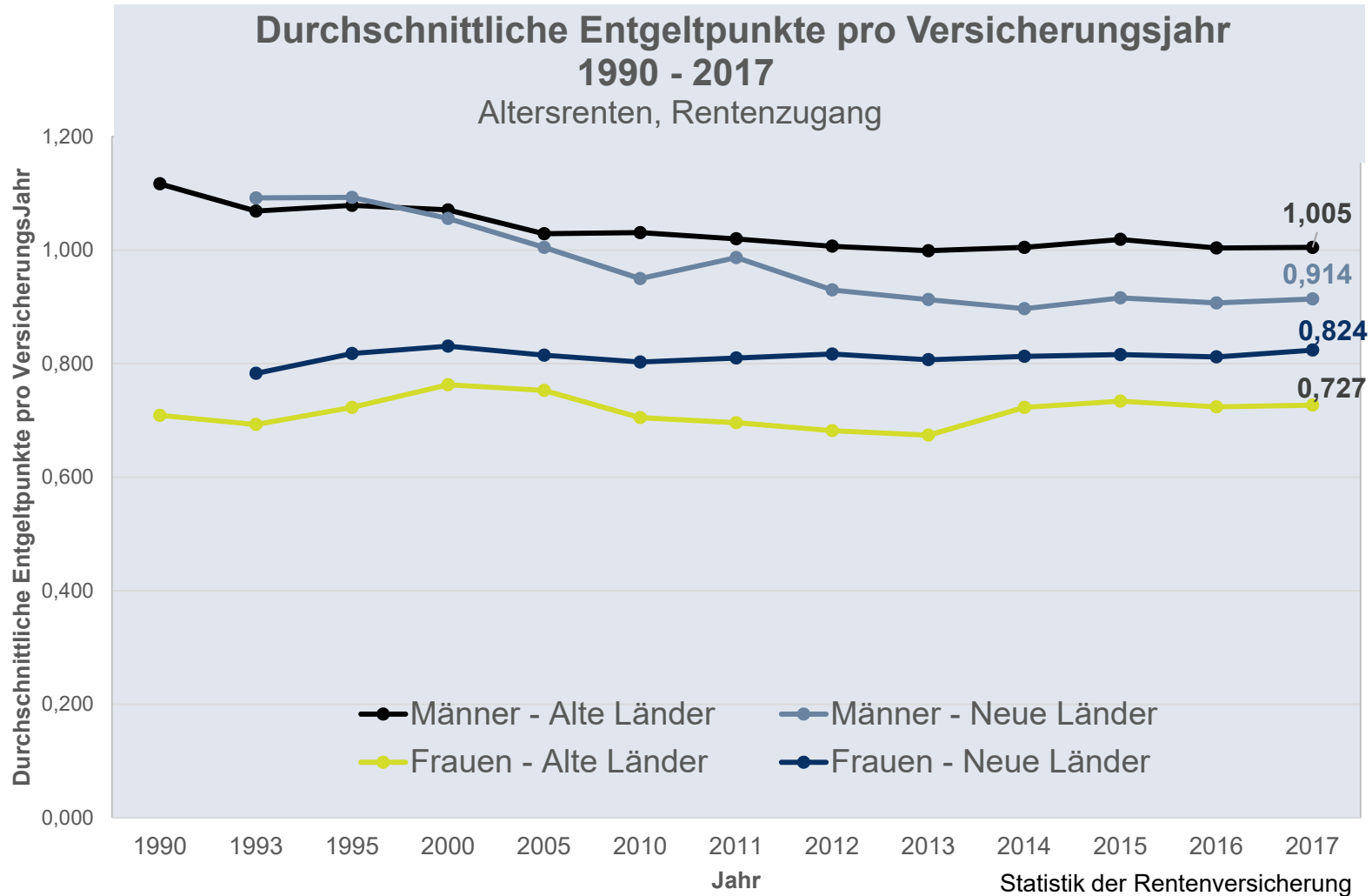
Deutsche Rentenversicherung Bund

Geschäftsbereich Forschung und Entwicklung



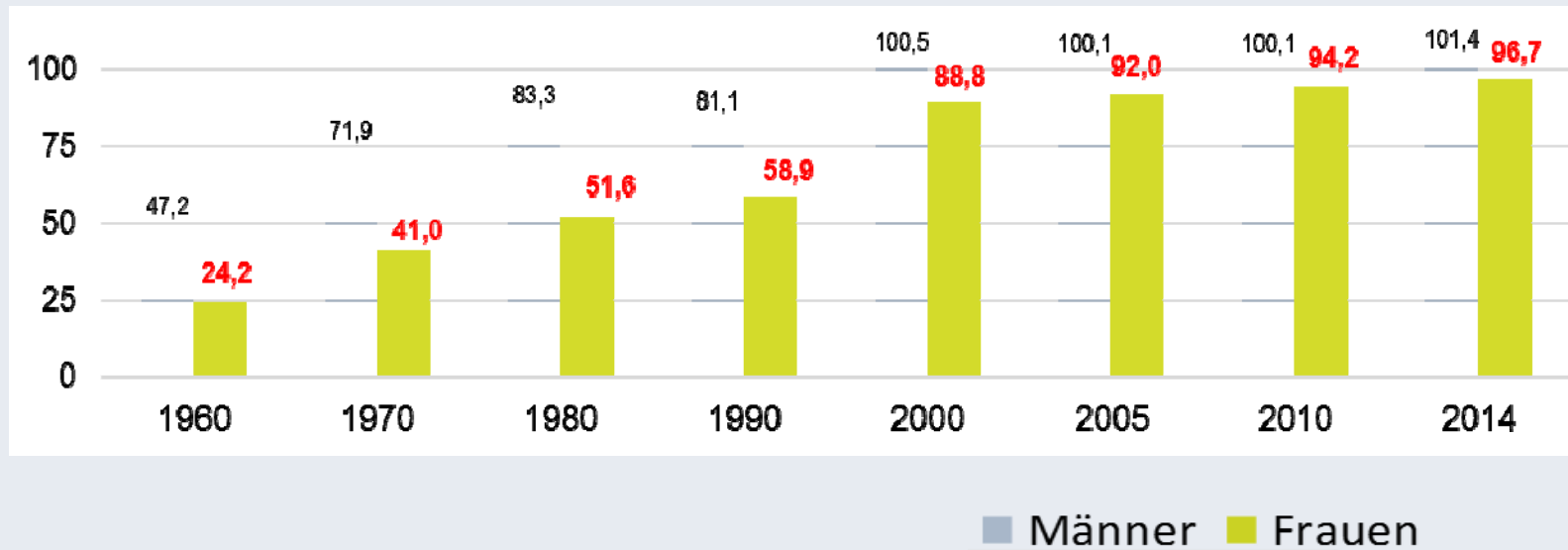
Statistik der Rentenversicherung





## Bezug einer eigenen GRV-Rente im Alter 1960 - 2014

Anteil der Rentenbezieher an der Bevölkerung im Rentenalter  
in Prozent



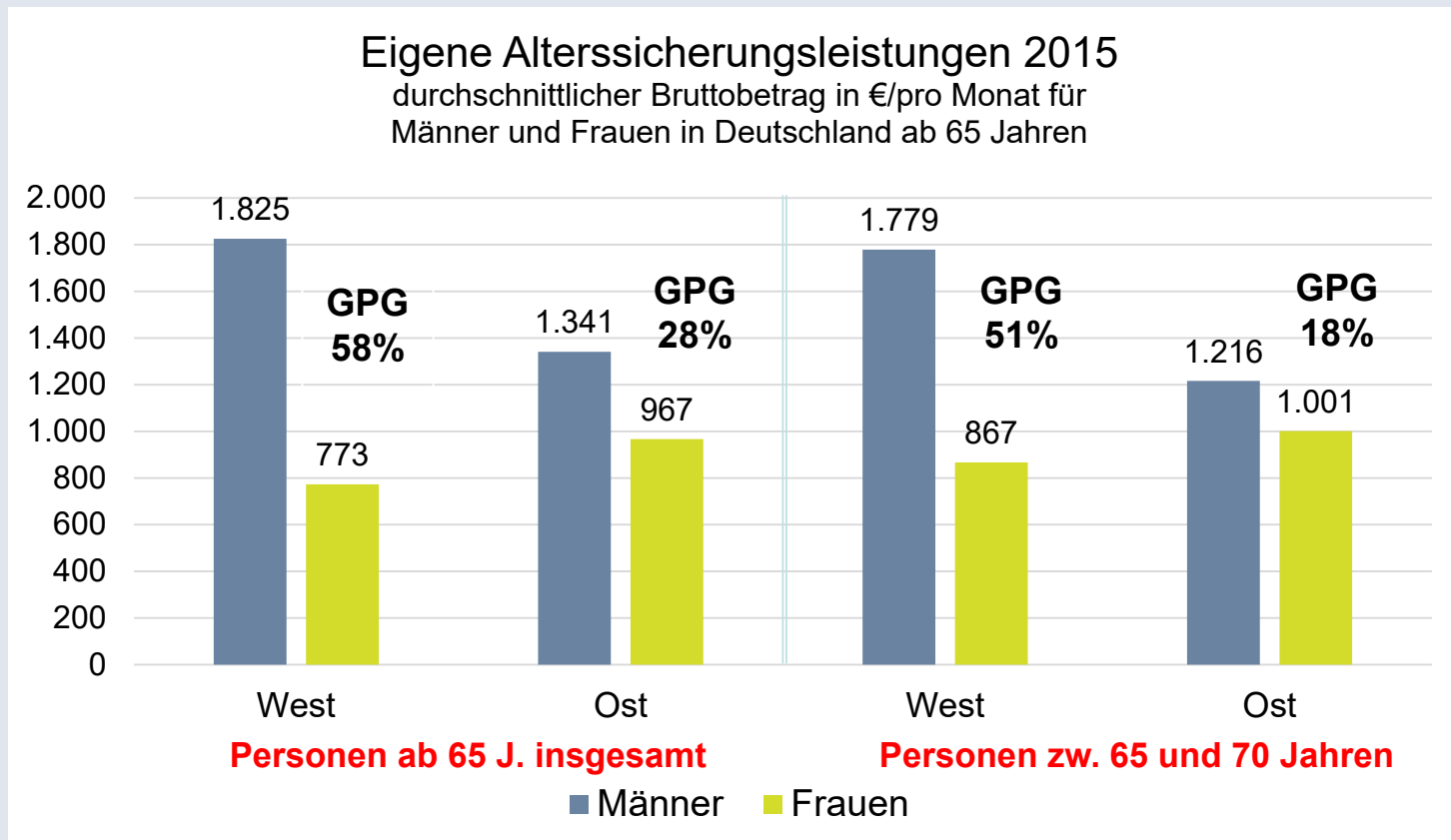
Statistik der Rentenversicherung, eigene Berechnungen

## Durchschnittliche Höhe der Alterssicherungsanwartschaften (in €/Monat) verheiratete Frauen mit GRV Anwartschaft 2016

	Frauen west		Frauen ost	
	40 - < 45 J.	55 - < 60 J.	40 - < 45 J.	55 - < 60 J.
Eigene Anwartschaft (in €)	744	962	836	1.181
Gemeinsame Anwartschaft (in €)	1.813	2.898	1.766	2.575
<b>Eigener Anteil an gem. Anwartschaft (in %)</b>	jüngere <b>41</b>	ältere <b>33</b>	jüngere <b>47</b>	ältere <b>46</b>

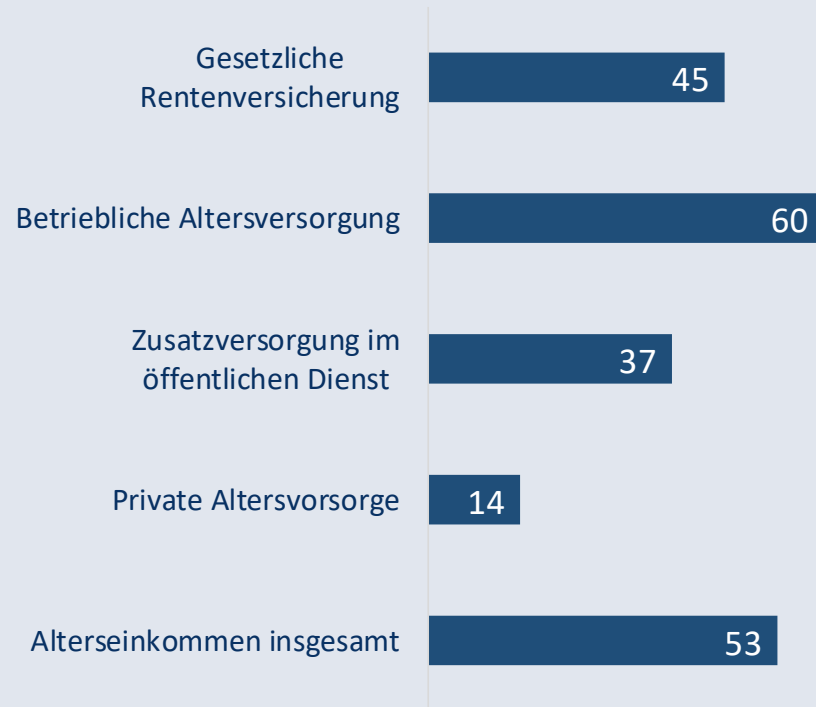
Quelle: LeA Bericht, Tabellen 5-14, 5-15, 5-17 & 5-18

## Gender Pension Gap

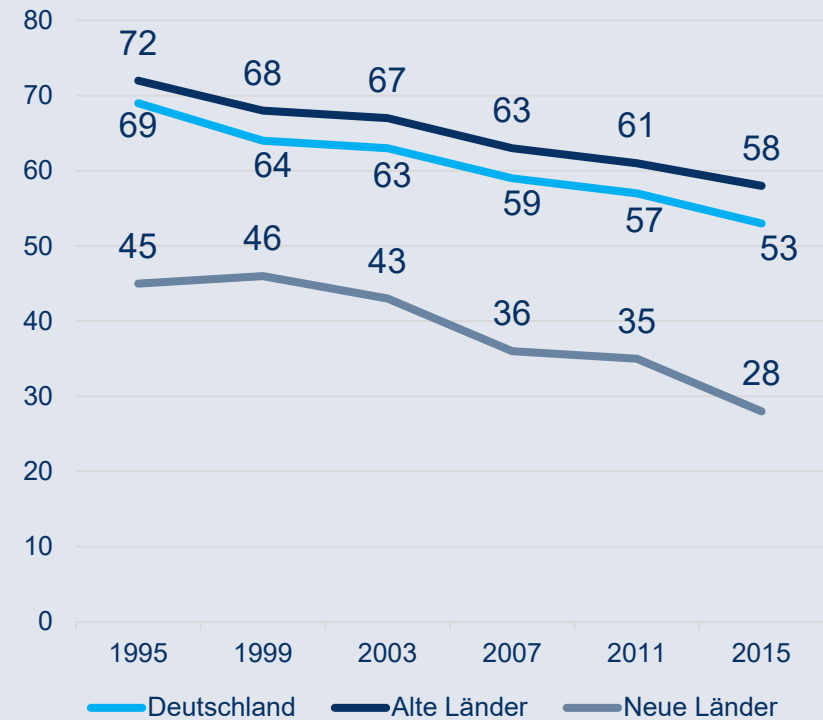


Quelle: BMAS, Alterssicherungsbericht 2016, Tabellen BC.6, BC.42, BC.43, eigene Berechnungen

**2015: GPGs für unterschiedliche Alterssicherungssysteme (in %)**



**GPG „Insgesamt“ im Zeitverlauf (in %)**



Quelle: ASID 2015 nach Deutscher Bundestag (2017). Drucksache 18/13119



## Konstruktion und mögl. Reichweite der Grundrente

### Altersarmut bekämpfen

- Freibetrag in der Grundsicherung
- Freibetrag beim Wohngeld

**(arme) Langjährig Versicherte\***

→ Im Regelfall wenig Erwerbsjahre!

\* Grundsicherungsbezieher aktuell:

- 33 % keine Erwerbszeiten
- über 80 % keine 35 Beitragsjahre

*Ziel*

*Instrument*

*Zielgruppe*

### Lebensleistung honorieren

- Grundrente (Respektrente)

**Langjährig Versicherte\***

→ Im Regelfall wenig Altersarmut!

\* Versicherte mit 35 Beitragsjahren aktuell:

- rd. 65 % aller Altersrenten-Zugänge
- davon rd. 99 % keine GruSi-Bezieher

**Frau A.**  
**35 Jahre**  
vollzeitbeschäftigt  
5 Tage Woche



Mit Grundrente  
**897 €**

**KassiererIn**  
2500 Euro/Monat

Rente nach 35 Arbeitsjahren: **865 €**

**Frau B.**  
**35 Jahre**  
teilzeitbeschäftigt  
3 Tage Woche



Mit Grundrente  
**897 €**

**KassiererIn**  
1500 Euro/Monat

Rente nach 35 Arbeitsjahren: **519 €**

**Frau C.**  
**34 Jahre**  
vollzeitbeschäftigt  
5 Tage Woche



Eigene Rente  
**840 €**

**KassiererIn**  
2500 Euro/Monat

Rente nach 34 Arbeitsjahren: **840 €**

Das Beispiel orientiert sich an der Grundvergütung für Kassierer/innen nach Tarifvertrag Einzelhandel NRW  
Tarifgruppe B I: 1764 € – 2579 € monatl.      Tarifgruppe B II: 2292 € – 3029 € monatl.  
(Tarifarchiv der Hand-Böckler-Stiftung); aRW: 2018

- ➔ 35 Jahre Vollzeitarbeit führt zu keiner höheren Rente als 35 Jahre Teilzeitarbeit
- ➔ 35 Jahre Teilzeitarbeit führt zu höherer Rente als 34 Jahre Vollzeitarbeit



## Indizien für die künftige Absicherung von Frauen im Alter



- Trend zu kürzeren Arbeitszeiten
- Hoher Frauenanteil bei Minijobs
- Niedrige Löhne (Frauenbranchen)
- Sinkendes Rentenniveau
- Weniger betriebliche AV in typischen Frauenbranchen
- Versorgung durch (Ehe-)Partner wird unsicherer
- Bessere Ausbildung
- Kürzere Erwerbsunterbrechungen
- Bessere Kindererziehungsleistungen in der GRV
- Späterer Renteneintritt
- Bessere Arbeitsmarktlage
- Riester-Rente fördert Mütter
- Einführung Mindestlohn / Aufwertung typischer Frauentätigkeiten (equalpay)
- Zuschläge aus Versorgungsausgleich

Vielen Dank

**Brigitte L. Loose**

Leiterin des Forschungsnetzwerk Alterssicherung (FNA)

Deutsche Rentenversicherung Bund

Geschäftsbereich Forschung und Entwicklung

[www.fna-rv.de](http://www.fna-rv.de)